


# MASSIVE STONE/





---

# MASSIVE STONE/

Si ispira alla Pierre Massive e alla tradizione di una tecnica costruttiva a secco, che utilizza blocchi di pietra massicci per dare forma ad edifici perfettamente integrati nei loro contesti, come templi e architetture del passato.

Considerata una vera e propria arte, perché basata sulla tradizionale lavorazione della pietra, sulla capacità di tagliarla e scolpirla, quindi di assemblarla accuratamente e farla divenire elemento strutturale, questa tecnica, spesso denominata "Massive Stone", ha mantenuto il suo posto di rilievo nella storia dell'architettura.

Inseguendo questa visione, che si è trasformata in una profonda ricerca, Coem ha trovato nelle potenzialità tecniche del gres porcellanato la forma migliore, più funzionale e quindi anche più bella, per trasformare una pietra monolitica in una superficie contemporanea capace di trasmettere quell'ancestrale potenza e fascino ad ogni spazio.

Una superficie essenziale, pregevole per la sua durevolezza, la sua pacata bellezza, la sensazione di benessere che è capace di generare e diffondere in architetture di diversa forma e tipologia. Disponibile in 4 colori con finitura naturale e da esterno, si trasforma in un vero e proprio materiale da costruzione contemporaneo, per progetti piccoli e grandi.

Calibrata nei toni e negli effetti variegati di stonalizzazione, Massive Stone si compone di un'ampia gamma di formati e finiture per coordinarsi con carattere al mondo dell'interior design contemporaneo.

The inspiration comes from Pierre Massive and the tradition of a dry construction technique that uses blocks of solid stone to shape buildings perfectly integrated into their surroundings, like temples and architectures of the past.

Considered a genuine art form, based on traditional stone-working techniques and on the ability to cut and sculpt the material and to assemble it carefully, turning it into a structural element, this technique, often known as "Massive Stone", has maintained significant importance in the history of architecture. Pursuing this vision, and transforming it into in-depth research, Coem has identified the technical potential of porcelain stoneware as the most effective, practical and therefore most appealing option to turn solid stone into a contemporary surface able to transmit ancestral power and charm to any setting. A simple surface, offering impressive duration, subtle beauty and a sensation of wellbeing it is able to create and spread through architectures of different shapes and types. Available in 4 colours with natural and outdoor finishes, it becomes an authentically contemporary building material that can be used for projects of all sizes. With carefully balanced nuances and variegated shading effects, Massive Stone comes in a wide range of sizes and finishes able to team attractively with the world of contemporary interior design.

Die Inspiration stammt von der Pierre Massive und der Tradition einer Trockenbautechnik, bei der Blöcke aus massivem Stein verwendet werden, um Gebäude wie Tempel und die architektonischen Werke der Vergangenheit hervorzubringen, die perfekt in ihre Umgebung integriert sind. Diese oft „Massive Stone“ genannte Technik, die als wahre Kunst gilt, weil sie auf der traditionellen Verarbeitung von Stein – der Fähigkeit, ihn zu schneiden und zu meißeln und danach sorgfältig zusammensetzen, um ein natürliches Element daraus zu machen – beruht, hat in der Geschichte der Architektur ihren besonderen Platz beibehalten. Dieser Vision folgend, die in eine eingehende Forschung umgewandelt wurde, hat Coem im technischen Potenzial von Feinsteinzeug die beste, zweckmäßigste und somit auch schönste Form gefunden, um einen monolithischen Stein in eine zeitgemäße Oberfläche zu verwandeln, die in der Lage ist, jedem Raum diese urzeitliche Kraft und ihren Reiz zu vermitteln. Eine schlichte Oberfläche mit dem Wert der Haltbarkeit, ihrer gelassene Schönheit und dem Gefühl des Wohlbefindens, das sie in architektonischen Werken verschiedener Form und Typologie zu generieren und verbreiten fähig ist. Das in 4 Farben mit matter Ausfertigung und Ausfertigung für den Außenbereich erhältliche Produkt verwandelt sich in ein ausgezeichnetes zeitgemäßes Baumaterial für kleine und große Projekte. Das farblich und in den abwechslungsreichen Abtönungseffekten ausgewogene Massive Stone besteht aus einer breiten Auswahl aus Formaten und Ausfertigungen, um mit dem Charakter der Welt des zeitgenössischen Innendesigns koordiniert zu werden.

Elle s'inspire de la Pierre Massive et de la tradition d'une technique de construction "à sec" qui utilise des blocs de pierre massifs pour donner naissance à des édifices parfaitement intégrés dans leurs contextes, comme les temples et les architectures du passé. Considérée comme un art véritable dans la mesure où elle repose sur le travail traditionnel de la pierre, sur la capacité de couper et de sculpter celle-ci et, par conséquent, de l'assembler minutieusement et de la transformer en un élément structurel, cette technique, souvent appelée "Massive Stone", a conservé une place d'envergure dans l'histoire de l'architecture. En poursuivant cette vision qui a donné lieu à une recherche minutieuse, Coem a trouvé dans les potentialités techniques du grès cérame la meilleure forme, plus fonctionnelle et par conséquent plus belle aussi, pour transformer une pierre monolithique en une surface contemporaine capable de transmettre cette puissance ancestrale et ce charme à chaque espace. Une surface essentielle à louer pour sa durabilité, sa beauté paisible et la sensation de bien-être qu'elle est capable de produire et de répandre dans des architectures de formes et de typologies différentes. Disponible dans 4 couleurs avec une finition naturelle et une autre pour extérieur, elle se transforme en un véritable matériau de construction contemporain pour des projets, petits et grands. Calibrée dans ses tons et dans ses effets variés de dénuancement, Massive Stone se compose d'une vaste gamme de formats et de finitions pour s'assortir avec caractère au monde du design d'intérieur contemporain.

---







4

5

Ash Modulo  
40,8x61,4 - 16"x24"  
40,8x40,8 - 16"x16"  
20,3x40,8 - 8"x16"  
20,3x20,3 - 8"x8"  
Naturale



# UNA PIETRA ANCESTRALE SI TRASFORMA IN MATERIALE DEL FUTURO/

---

AN ANCESTRAL STONE BECOMES A MATERIAL FOR THE FUTURE /  
EIN URZEITLICHER STEIN VERWANDELT SICH IN EIN MATERIAL DER ZUKUNFT /  
UNE PIERRE ANCESTRALE SE TRANSFORME EN UN MATÉRIAU DU FUTUR /

Ash Modulo  
40,8x61,4 - 16"x24"  
40,8x40,8 - 16"x16"  
20,3x40,8 - 8"x16"  
20,3x20,3 - 8"x8"  
Naturale







Ash 60,4x90,6 - 24"x36" Esterno/Rettificato  
Deco Moon 30,2x90,6 - 12"x36" Naturale/Rettificato



# DELICATE SFUMATURE PER SPAZI CON FORTE IDENTITÀ NATURALE/

---

DELICATE NUANCES FOR SETTINGS WITH A STRONG, NATURAL IDENTITY /  
ZARTE NUANCEN FÜR RÄUME MIT STARKER NATÜRLICHER IDENTITÄT /  
DES NUANCES DÉLICATES POUR DES ESPACES À LA FORTE IDENTITÉ NATURELLE /









Desert 60,4x90,6 - 24"x36" Naturale/Rettificato





Moon 60,4x90,6 - 24"x36" Naturale/Rettificato  
Moon 30,2x90,6 - 12"x36" Naturale/Rettificato






# SUPERFICI ESSENZIALI CHE TRASMETTONO SOLIDITÀ E BENESSERE/

---

SIMPLE SURFACES THAT TRANSMIT SOLIDITY AND WELLBEING /  
SCHLICHTE OBERFLÄCHEN, DIE SOLIDITÄT UND WOHLBEFINDEN VERMITTELN /  
DES SURFACES ESSENTIELLES QUI TRANSMETTENT SOLIDITÉ ET BIEN-ÊTRE /

Moon 60,4x90,6 - 24"x36" Naturale/Rettificato  
Moon 30,2x90,6 - 12"x36" Naturale/Rettificato





Ground 30,2x90,6 - 12"x36" Naturale/Rettificato





—  
 Ground Modulo  
 40,8x61,4 - 16"x24"  
 40,8x40,8 - 16"x16"  
 20,3x40,8 - 8"x16"  
 20,3x20,3 - 8"x8"  
 Esterno





Ground Modulo  
40,8x61,4 - 16"x24"  
40,8x40,8 - 16"x16"  
20,3x40,8 - 8"x16"  
20,3x20,3 - 8"x8"  
Esterno



8  
0  
3



gresx2

Desert 60,4x90,6 - 24"x36" ± 20 mm  
Esterno/Rettificato



# MASSIVE STONE/gres porcellanato




MASSIVE STONE MOON



MASSIVE STONE DESERT



MASSIVE STONE ASH



MASSIVE STONE GROUND

**DECO 30,2x90,6 - 12"x36"**  
 2 soggetti assortiti  
 Non è garantito un numero minimo di texture differenti all'interno di una scatola  
 2 assorted patterns  
 Minimum number of assorted textures in each box not guaranteed

**gresx2 gres++**  
 Esterno/Rettificato - Outdoor/Rectified  
 Moon / Desert / Ash  
 (60,4x90,6 - Elemento Bordo Tondo 30x60,4 - Elemento Bordo Becco 30x60,4)





N

E

## MASSIVE STONE/gres porcellanato

### FINITURE DISPONIBILI

AVAILABLE FINISHES:

N

#### Naturale

Unpolished

**(MODULO - 40,8x61,4 - BATTISCOPIA 6,8x61,4)**

#### Naturale/Rettificato

Unpolished/Rectified

**(60,4x90,6 - 30,2x90,6 - DECO 30,2x90,6)**

E

#### Esterno

Outdoor

**(40,8x61,4 - MODULO)**

#### Esterno/Rettificato

Outdoor/Rectified

**(60,4x90,6)**

### gresX2 gres++

Moon / Desert / Ash

**(60,4x90,6 - Elemento Bordo Tondo 30x60,4 - Elemento Bordo Becco 30x60,4)**



# MASSIVE STONE/gres porcellanato

## NATURALE

Unpolished - Matt - Naturel

40,8x61,4 - 16"x24"

		MODULO	
MV461	MOON	MV1MD	MOON
MV462	DESERT	MV2MD	DESERT
MV463	ASH	MV3MD	ASH
MV468	GROUND	MV8MD	GROUND

6,8x61,4 - 3"x24"



Battiscopa - Bullnose  
Socket - Plinthe

MVB611	MOON
MVB612	DESERT
MVB613	ASH
MVB618	GROUND

## NATURALE/RETTIFICATO

Unpolished/Rectified - Matt/Rektifiziert - Naturel/Rectifié

60,4x90,6 - 24"x36"

MV691R	MOON
MV692R	DESERT
MV693R	ASH
MV698R	GROUND

30,2x90,6 - 12"x36"

MV391R	MOON
MV392R	DESERT
MV393R	ASH
MV398R	GROUND

\* DECO 30,2x90,6 - 12"x36"

MVD391R	MOON
MVD392R	DESERT
MVD393R	ASH
MVD398R	GROUND

\*  
2 Soggetti assortiti - Non è garantito un numero minimo di texture differenti all'interno di una scatola  
2 Assorted subjects - Minimum number of assorted textures in each box not guaranteed  
2 Gemischte Fliesen - Eine Mindestanzahl von unterschiedlichen Texturen in einer Schachtel kann nicht garantiert werden  
2 Sujets assortis - Une quantité minimum de textures différents dans une même boîte ne peut être garantie

## ESTERNO

Outdoor - Aussenbereich - Extérieur

40,8x61,4 - 16"x24"

		MODULO	
MV461E	MOON	MV1MDE	MOON
MV462E	DESERT	MV2MDE	DESERT
MV463E	ASH	MV3MDE	ASH
MV468E	GROUND	MV8MDE	GROUND

## ESTERNO/RETTIFICATO

Outdoor/Rectified - Aussenbereich/Rektifiziert - Extérieur/Rectifié

60,4x90,6 - 24"x36"

MV691ER	MOON
MV692ER	DESERT
MV693ER	ASH
MV698ER	GROUND

gresX2 gres++

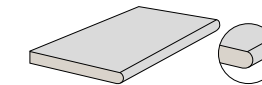
## ESTERNO/RETTIFICATO

Outdoor/Rectified - Aussenbereich/Rektifiziert - Extérieur/Rectifié

60,4x90,6 - 24"x36"  
± 20 mm

2MV91ER	MOON
2MV92ER	DESERT
2MV93ER	ASH

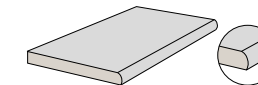
30x60,4 - 12"x24"  
± 20 mm



Elemento Bordo Tondo  
Rounded edge element  
Element mit runder Kante  
Élément de rebord rond

2MV61BT	MOON
2MV62BT	DESERT
2MV63BT	ASH

30x60,4 - 12"x24"  
± 20 mm



Elemento Bordo Becco  
Half bullnose element  
Element mit Eckabrundung  
Élément arrondi à 1/4

2MV61BB	MOON
2MV62BB	DESERT
2MV63BB	ASH



**GRES PORCELLANATO**

Porcelain Stoneware - Feinsteinzeug - Grès Cérame  
EN 14411:2012 ANNEX G GROUP B1a GL



(V4): Piastrelle con variazione random di tono e disegno  
Tiles with random shade and aspect variation - Fliesen mit zufällig unterschiedlichen Tonalitäten und Muster  
Carreaux avec différence aléatoire de nuance et structure



**Pavimento** - Floor coverings  
Bodenbeläge - Sol



**Traffico leggero**  
Light traffic areas - Geringe Begehungsfrequenz  
Zones à trafic léger



**Rivestimento** - Wall coverings  
Wandbeläge - Faïence



**Traffico pesante**  
Heavy traffic areas - Starke Begehungsfrequenz  
Zones à trafic intense



**Residenziale** - Residential areas  
Wohngelände - Zones résidentielles



**Zone limitrofe a piscina (Esterno)**  
Swimming pool areas - Schwimmbadbereich  
Abords de piscines



**Esterno (Esterno)**  
Outdoor areas - Außenbereiche  
Espaces extérieurs



**Rivestimenti esterni / Pareti ventilate**  
External cladding / Ventilated facade - Außenverkleidung / Hinterlüftete Fassaden  
Murs extérieurs / Façades ventilées



**DIGITAL** Fino a 100 grafiche differenti  
Up to 100 different graphics  
**HD** Jusqu'à 100 graphiques différentes  
Bis zu 100 verschiedene Grafiken



**RESISTENTE**  
AL GELO



**NATURALE**



**ESTERNO**



**ESTERNO**



**NATURALE**  
**ESTERNO**  
DRY: >0,40  
WET: >0,40



**NATURALE**  
**ESTERNO**  
WET: > 0.42



**NATURALE**  
**DRY: 64**  
**WET: 38**

	Scatole			Pallet			Spessore Thickness Stärke Epaisseur
	Pz/Sc Pcs/Box Stck/Kart. Pcs/Boîte	Mq/Sc Sqm/Box Qm/Kart. M²/Boîte	Kg/Sc Kg/Box Kg/Kart. Kg/Boîte	Colli Boxes Kart Boîtes	Mq Sqm Qm M²	Kg Kg Kg Kg	
<b>PAVIMENTI - FLOOR TILES - BODENBELÄGE - CARREAUX SOL</b>							
<b>RIVESTIMENTI - WALL TILES - WANDFLIESEN - FAIENCES</b>							
<b>60,4x90,6</b> - 24"x36"	3	1,641	36,5	32	52,512	1178	10 mm
<b>30,2x90,6</b> - 12"x36"	6	1,6416	36	36	59,0976	1306	10 mm
<b>DECO 30,2x90,6</b> - 12"x36"	6	1,6416	36	36	59,0976	1306	10 mm
<b>60,4x90,6</b> - 12"x24" gresx2	1	0,547	24	48	26,256	1162	20 mm
<b>40,8x61,4</b> - 16"x24"	5	1,253	25	48	60,144	1210	9,5 mm
<b>MODULO</b>	6	0,75	15	44	33	670	9,5 mm
<b>PEZZI SPECIALI - SPECIAL TRIMS - SONDERSTÜCKE - PIECES SPECIALES</b>							
<b>6,8x61,4</b> - 3"x24" Battiscopa	26	Ml 15,964	21,84				
<b>30x60,4</b> - 12"x24" gresx2 Elemento Bordo Tondo	2		16,1				
<b>30x60,4</b> - 12"x24" gresx2 Elemento Bordo Becco	2		16,1				







**COEM S.p.A.**

Via Cameazzo, 25 - 41042 Fiorano Modenese - (Mo) - Italy  
Tel. +39 0536 993511 - Fax Italia 0536 993588 - Fax Export +39 0536 832611  
e-mail: [coem@coem.it](mailto:coem@coem.it) - [www.coem.it](http://www.coem.it)